

# **INFORME MENSUAL MERCADO DE TRABAJO**

**JUNIO 2017**

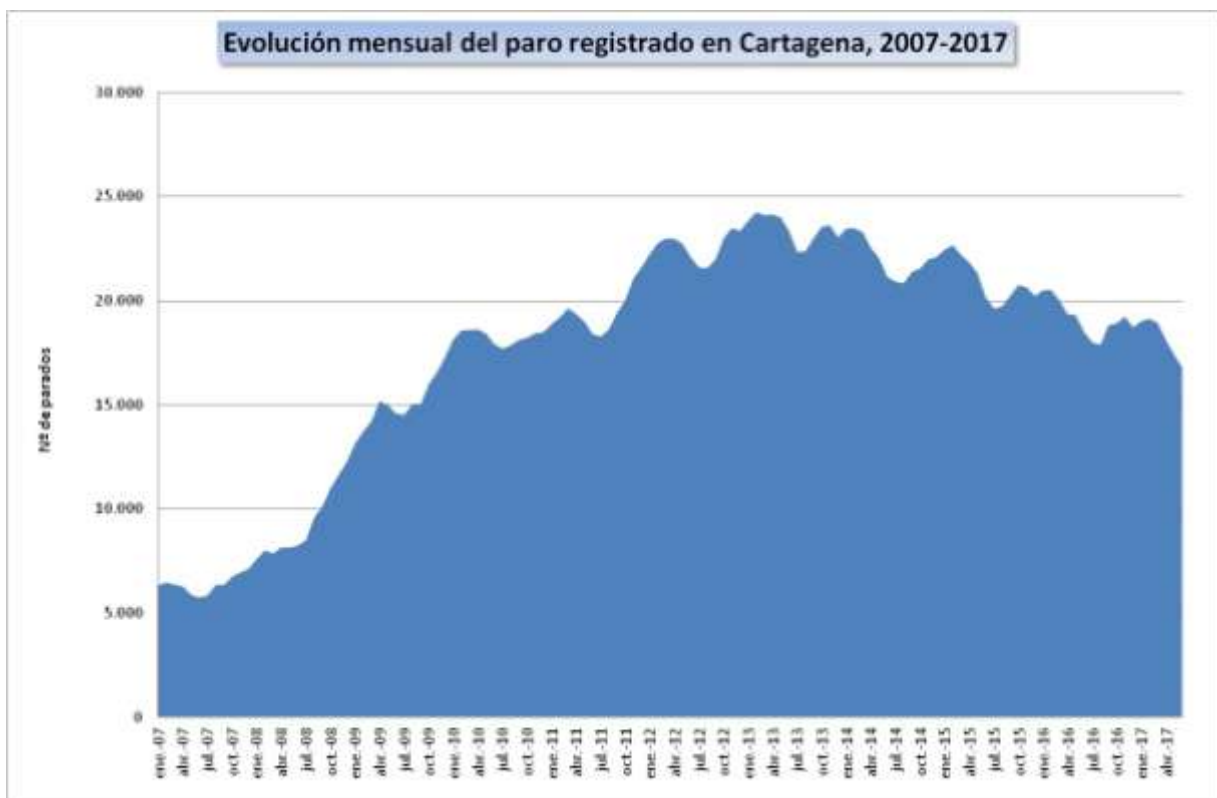
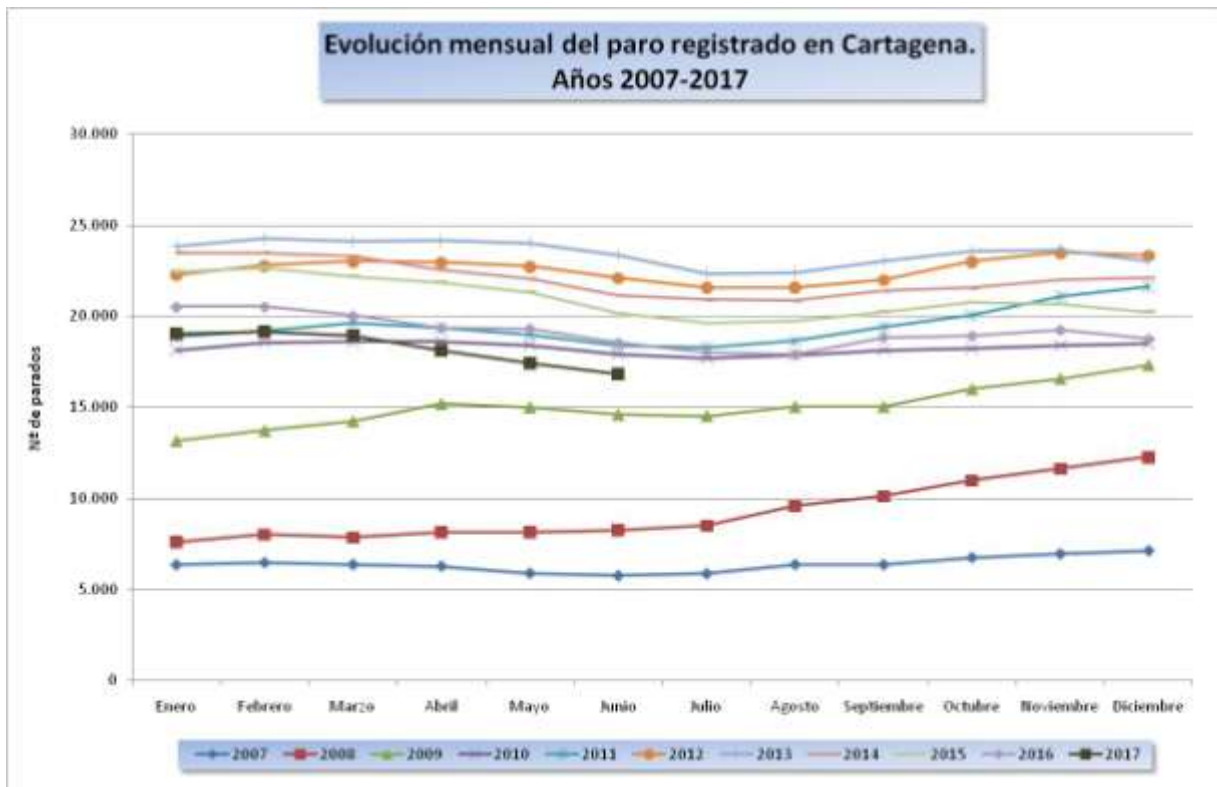
**PARO REGISTRADO  
CONTRATOS REGISTRADOS  
AFILIACIÓN A LA SEGURIDAD SOCIAL**

## PARO REGISTRADO EN CARTAGENA

En **junio** el paro registrado en Cartagena se ha reducido de forma significativa en 621 personas, hasta alcanzar la cifra de **16.794 desempleados** inscritos en las oficinas de empleo, bajando así de la barrera de los 17.000 parados, lo que no ocurría desde noviembre de 2009. De este modo, tras la tendencia alcista de los dos primeros meses del año, se acumulan cuatro meses seguidos de reducción del paro registrado, si bien el recorte en este mes es menor que el experimentado en los meses de mayo y de abril -que coincidió con la Semana Santa-. Junio es un mes en el que habitualmente desciende el paro, y así ha sido en toda la serie histórica desde 2007, incluso en los peores años de la crisis económica, salvo en 2008. La cifra de paro registrado en este mes de junio es la más baja de los últimos 7 años, situándose por debajo del nivel de paro del mes de junio del año 2010, aunque en un nivel de paro todavía bastante superior al de junio de 2009, cuando Cartagena contaba con 14.587 parados inscritos. En todo caso, la cifra de desempleados sigue siendo muy superior a la de los niveles de paro anteriores a la crisis económica, cuando Cartagena contaba con **5.755 parados en el mes de junio de 2007**.

**Respecto al mes anterior**, esto supone una notable **reducción porcentual de -3,6%**, superior al descenso del paro experimentado en la región de Murcia en este mes (-1,6%), así como al del conjunto del país (-2,84%). Sin embargo, el recorte en este mes de junio en Cartagena es menor en términos porcentuales que el alcanzado en los tres años anteriores desde que se inició la actual tendencia de reducción progresiva del paro registrado (-2,7% en 2013), mientras que en cifras absolutas es la menor reducción del paro registrado en un mes de junio desde 2011.

**En términos interanuales, el paro registrado en junio se ha reducido en Cartagena en 1.717 desempleados respecto al mismo mes del año anterior, lo que supone una tasa de variación interanual negativa de -9,3%**, ligeramente inferior a la alcanzada en el mes de mayo (-9,8%), que es hasta ahora el mes que arroja la mayor reducción en lo que va de año. En términos comparativos, al igual que en los meses anteriores del año, esta caída del paro registrado en Cartagena se sitúa por debajo de las tasas alcanzadas tanto en la Región de Murcia como en el conjunto del país, donde el paro registrado se ha reducido un -11,6% y un -10,7% respectivamente, en relación a junio de 2016. Y en comparación con años anteriores, es el mayor descenso del desempleo registrado en junio respecto al mismo del año anterior desde 2014 (-9,4%), año que fue el primero con una tasa negativa de variación interanual desde el inicio de la crisis.



Fuente: CREM y Servicio Regional Formación y Empleo. Elaboración propia

## **EVOLUCION DEL PARO REGISTRADO POR SECTORES ECONOMICOS**

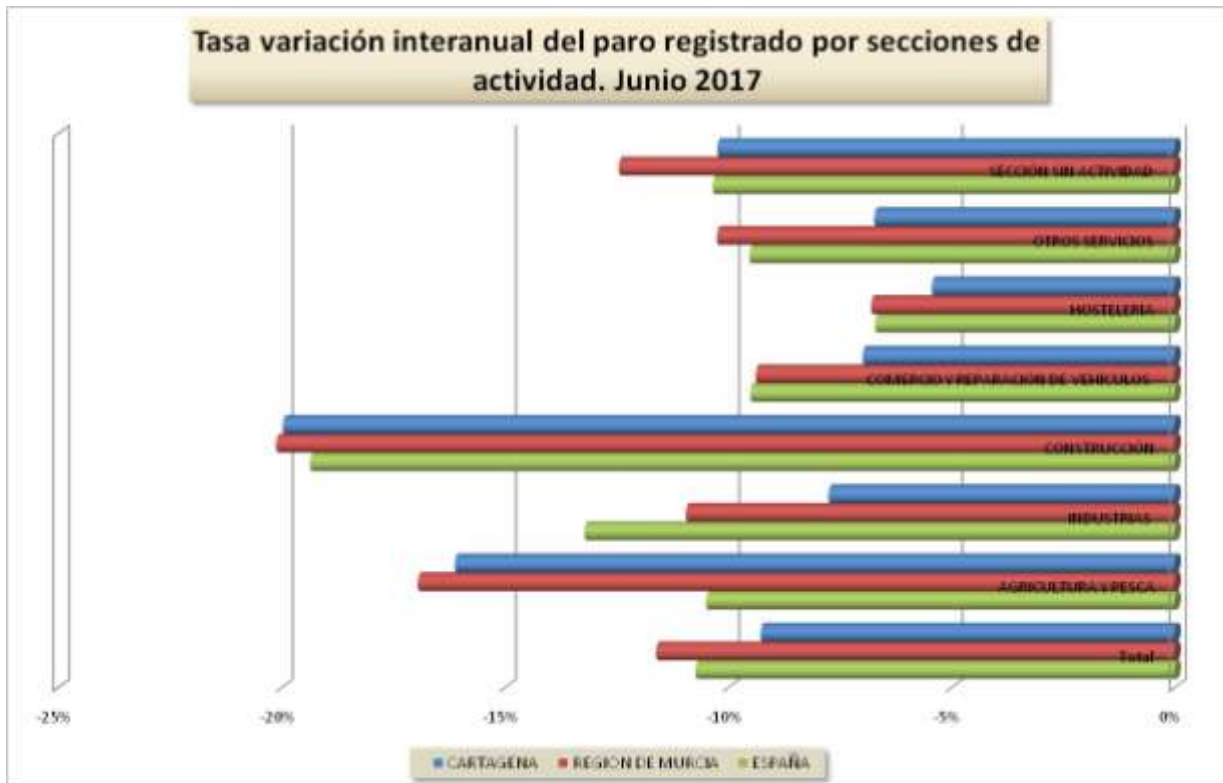
**El significativo descenso del paro registrado en el mes de junio en Cartagena respecto al mes anterior se debe principalmente a la disminución del paro en el sector servicios** (-564 parados, -4,9%). En términos relativos el mayor descenso porcentual se produce dentro del *sector servicios*, en la *hostelería* donde se reduce el paro un -9,2% (-226 parados), seguido de la *agricultura y pesca* (-8,2%, -69 parados) y, de nuevo dentro del sector servicios, el *comercio* con -6% (-160 parados).

En otras secciones de actividad económica, incluida la sección sin actividad, donde se encuentran los parados sin empleo anterior, también se reduce el paro respecto al mes anterior, aunque en menor medida, con disminuciones porcentuales que oscilan entre -2,8% (-178 parados) en el caso de los *otros servicios*, y -4,8% (-97) en el caso de los parados *sin sección de actividad*. Los únicos sectores en los que no se reduce el paro son la *industria* y la *construcción*, donde crece un 7% (+74 parados) y un 1,8% (+35 parados) respectivamente.

En el caso de la Región de Murcia el descenso del paro es generalizado en todas las secciones de actividad, salvo en los sectores de *agricultura y pesca* e *industria*, con aumentos del 6% (+454 parados en la agricultura) y un mínimo del 0,2% (+21 parados en la industria). En el resto de secciones, los descensos del paro oscilan entre un máximo del -4,4% en la *sección sin actividad* y un mínimo del -1,6% en *otros servicios* y en la *construcción*. En comparación con el municipio de Cartagena, los descensos relativos en el paro registrado respecto al mes anterior son menores en el conjunto de la región en todas las secciones del *sector servicios* y en la *sección sin actividad*, mientras que el descenso del paro en la *agricultura* en Cartagena contrasta con el incremento en la región. Por el contrario, en la *industria* y la *construcción*, en donde se produce un repunte del paro registrado en Cartagena, los datos en la región son más positivos.

La disminución total del paro registrado en este mes respecto al anterior también es mayor en Cartagena en términos relativos que en el conjunto del país, y la comparativa en el desglose por los distintos sectores similar a la comentada anteriormente respecto a la Región de Murcia: así, en todas las secciones del *sector servicios* y en la *sección sin actividad* los descensos del paro son menos pronunciados en España que en Cartagena, salvo en la sección de *otros servicios* donde son similares. El descenso del paro en la *agricultura* en Cartagena contrasta también con el incremento en el país. Y

en la *industria* y la *construcción*, el repunte del paro registrado en Cartagena contrasta negativamente con el descenso del paro en España en estos sectores (-3,2% y -3,1%).

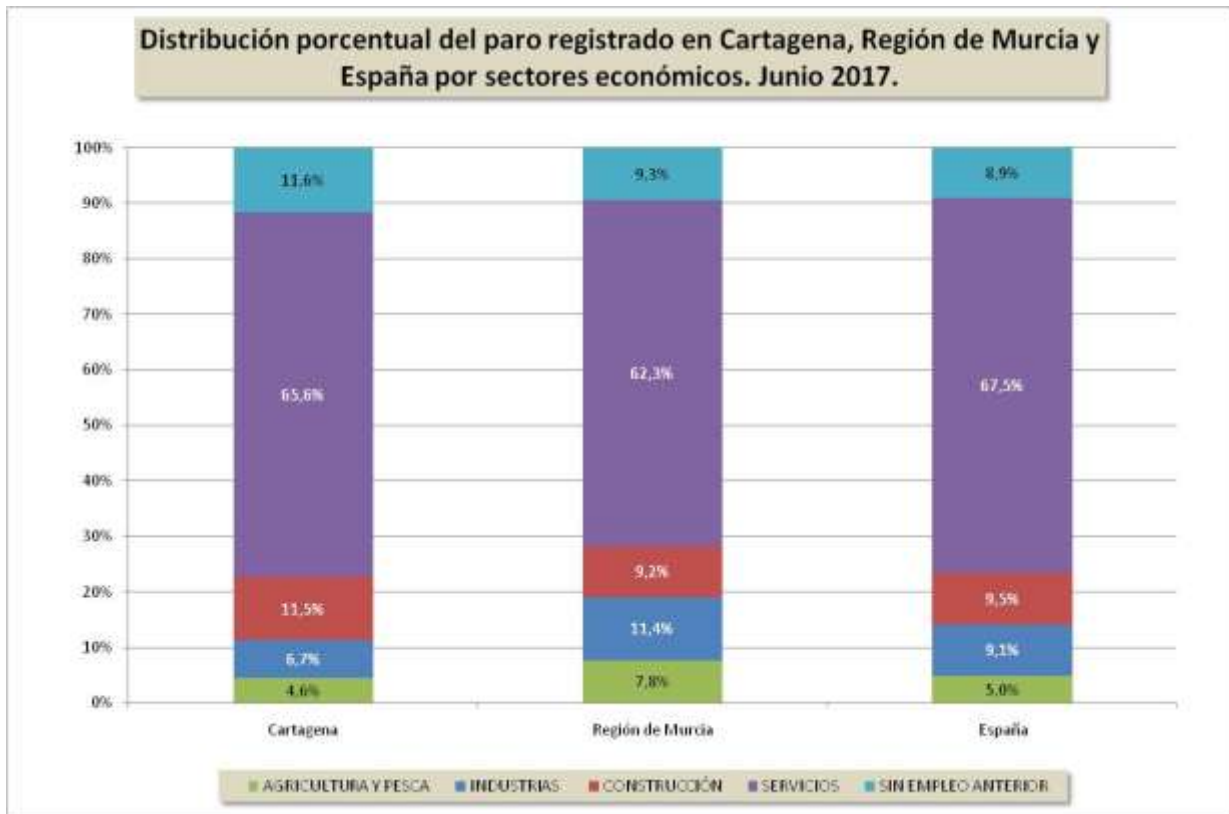


Fuente: CREM y Servicio Regional Formación y Empleo. Elaboración propia

En comparación con el mismo mes del año anterior, como se aprecia en el gráfico anterior, en todas las secciones de actividad económica se reduce el paro registrado. La reducción mayor se produce en la construcción (-20%), seguida de agricultura (-16,1%), la sección sin actividad (-10,2%), y ya en menor medida la industria (-7,8%), el comercio (-7%) y otros servicios (-6,7%), y, por último la hostelería, sección en la que sólo se recorta el paro un -5,4% en este mes respecto al año anterior, y que es la que continua arrojando balances interanuales más negativos en los primeros meses de este año. Los descensos interanuales experimentados en las cifras de desempleados en Cartagena son inferiores en términos relativos en todas las secciones de actividad a los del conjunto de la región y del país salvo en la construcción y en la agricultura, donde la caída del paro registrado es también ligeramente inferior a la de la región, pero mayor que la del conjunto de España.

De este modo, en Cartagena el paro registrado en junio sigue concentrándose de forma mayoritaria en el sector servicios (65,6% del total), en mayor medida aún que en la Región de Murcia (62,3%), debido sobre todo al mayor volumen de paro en la

hostelería (13,2%), mientras que se sitúa ligeramente por debajo de la media del sector servicios en el conjunto del país (67,5%). Continúa destacando también el elevado porcentaje del paro registrado procedente de la construcción (11,5%), superior al del conjunto de la región (9,2%) y del país (9,5%), así como el mayor porcentaje de parados sin empleo anterior (11,6% del total).



Fuente: CREM y SEPE. Elaboración propia

## CONTRATOS DE TRABAJO REGISTRADOS EN CARTAGENA

En el mes de **junio de 2017** se han registrado en Cartagena un total de **24.740 contratos laborales**, lo que supone el 22,6% del total de contratos registrados en la Región de Murcia en este mes, porcentaje superior al del paro registrado en Cartagena en junio (16,3%) respecto al total de paro registrado en el conjunto de la Región. Esto hace que el índice de ocupabilidad ( $n^{\circ}$  contratos/ $n^{\circ}$  parados \*100) en Cartagena (147,3%), haya crecido sustancialmente respecto al mes anterior y sea superior al de la Región de Murcia (106%) y mucho más elevado que en el conjunto de España (62,1%).

**Respecto al mes anterior, esto supone un notable incremento porcentual del 24,2%**, tras el fuerte incremento del número de contratos producido en el mes anterior (+52,9%), y las oscilaciones de los meses anteriores, que se explican por la elevada temporalidad y eventualidad de los contratos. El incremento de la contratación en este mes es, al igual que en los dos meses anteriores, superior al del conjunto de la Región de Murcia que experimenta una importante reducción de los mismos (-14,6%), y multiplica por ocho al alcanzado a nivel nacional (3,1%).

**En términos interanuales, la contratación laboral registrada en junio se ha incrementado de forma notable en Cartagena:** respecto al mismo mes del año anterior se alcanza una tasa de variación interanual positiva de un +22,5%, muy superior a la del conjunto del país, donde la contratación laboral registrada se ha incrementado un 8,8% respecto a junio de 2016, y al incremento alcanzado en la Región de Murcia (+11,9%).

En comparación con los años anteriores, este importante incremento de la contratación laboral en junio respecto al mes anterior es similar al alcanzado en los últimos años desde 2015, aunque también en años anteriores como 2010 y 2012, mientras en el resto de años desde 2007 se produjeron caídas o sólo pequeños incrementos en ese mes de junio. También la positiva tasa de variación interanual es similar a la de los años anteriores del ciclo actual de recuperación económica desde 2013, siendo 2015 el año en el que se alcanzó la tasa más alta de los últimos diez años (+36,3%).

En todo caso, aunque la contratación laboral en términos absolutos es mayor que la de los años anteriores a la crisis económica, puesto que el número de contratos en junio de este año duplica al número de contratos de junio de 2007, en términos relativos, utilizando como indicador el índice de ocupabilidad ( $n^{\circ}$  contratos/ $n^{\circ}$  de parados), este sigue estando muy por debajo de los niveles de los años anteriores a la crisis

económica: así, mientras en junio de 2007 en Cartagena se situaba en un 212,7%, en este mes de 2017 alcanza sólo un 147,3%.

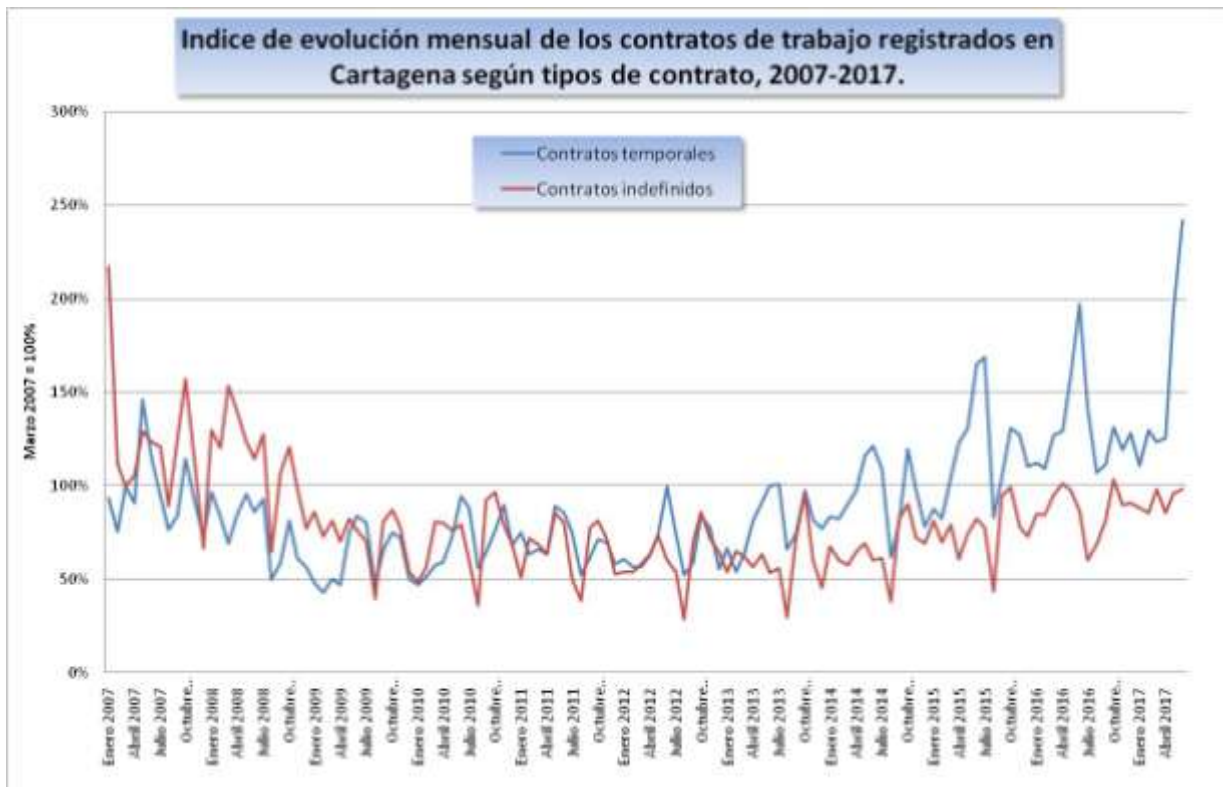
La clave fundamental de estos datos está en la diferente evolución de la contratación temporal e indefinida, como se refleja en los gráficos adjuntos, en los que se aprecia como el crecimiento de la contratación registrada en los últimos años se debe exclusivamente al incremento de los contratos de trabajo temporal, mientras la contratación indefinida se mantiene todavía en niveles inferiores a los de los años anteriores al inicio de la crisis económica.

De este modo, **el incremento registrado en junio de los contratos en Cartagena se debe fundamentalmente al aumento de los contratos temporales en ese mes** (+24,8% respecto al mes anterior), mientras que los contratos indefinidos crecen en menor medida, sólo un 2,1%. En comparación con junio de 2016 también se aprecia esa clara diferencia según el tipo de contrato, puesto que mientras ha crecido el número de contratos temporales un 22,8%, la contratación indefinida lo hace un 13%.



Fuente: CREM y Servicio Regional Formación y Empleo. Elaboración propia



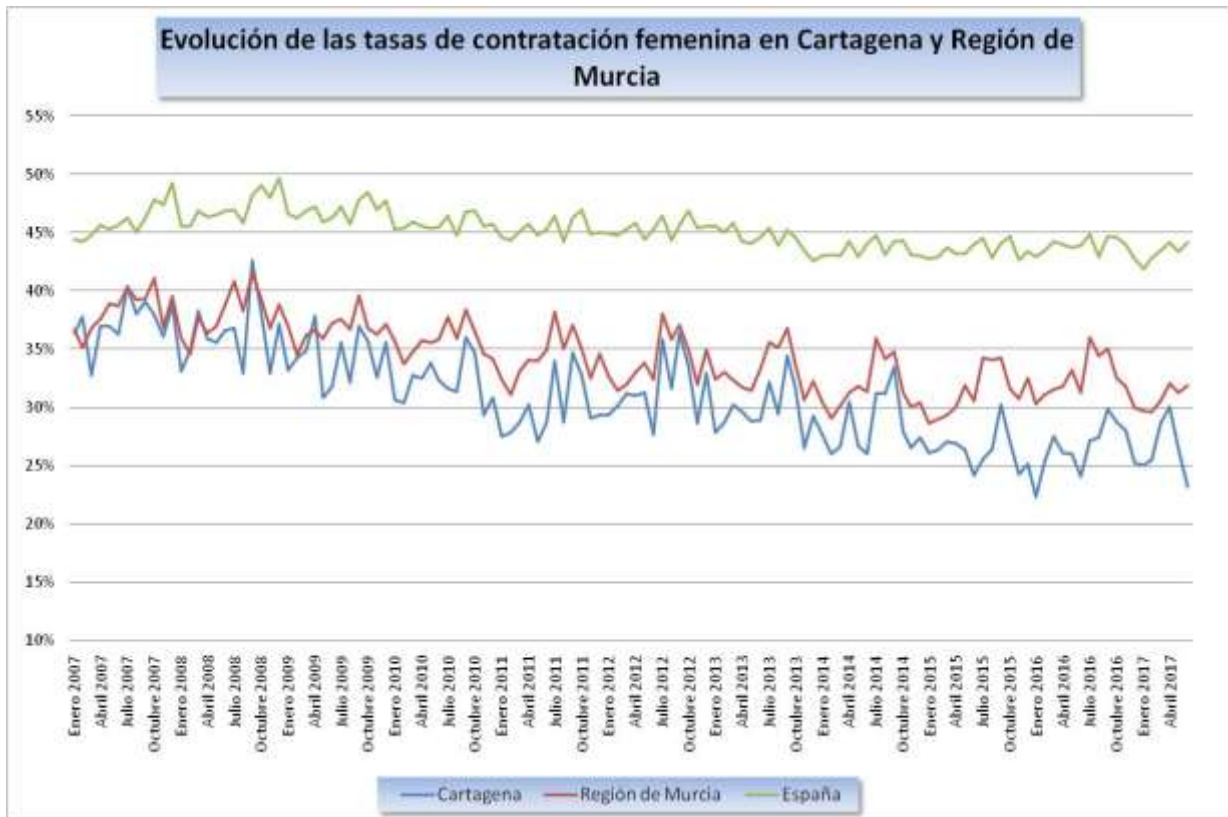


Fuente: CREM y Servicio Regional Formación y Empleo. Elaboración propia

**Esta evolución se traduce en una mayor tasa de temporalidad de los contratos laborales. Así, de los contratos registrados en Cartagena en este mes, sólo un 2,4% son indefinidos**, por debajo de la media regional (5,7%) y muy lejos de la media del conjunto del país, donde este mes también se ha reducido la contratación indefinida (8%). La temporalidad en el empleo es mayor ahora en comparación con la existente en los años anteriores a la crisis económica, cuando los contratos indefinidos alcanzaban el 6% en Cartagena, el 8,8% en la región y el 11,3% en España (datos de junio de 2007).

También son relevantes las diferencias en la contratación laboral por sexos. En este mes de junio **sólo un 23,2% de los contratos registrados son a mujeres**, siendo inferior el porcentaje a la media de contratación femenina en la región de Murcia (31,9%), y quedando muy lejos de la media a nivel nacional (44,1%), confirmándose así la **tendencia de reducción progresiva de la contratación femenina** respecto al conjunto de los contratos registrados, así como la fuerte desigualdad en cuanto a los índices de ocupabilidad por sexos, puesto que mientras las mujeres logran 58 contratos por cada 100 mujeres en paro, entre los varones el índice se eleva hasta el

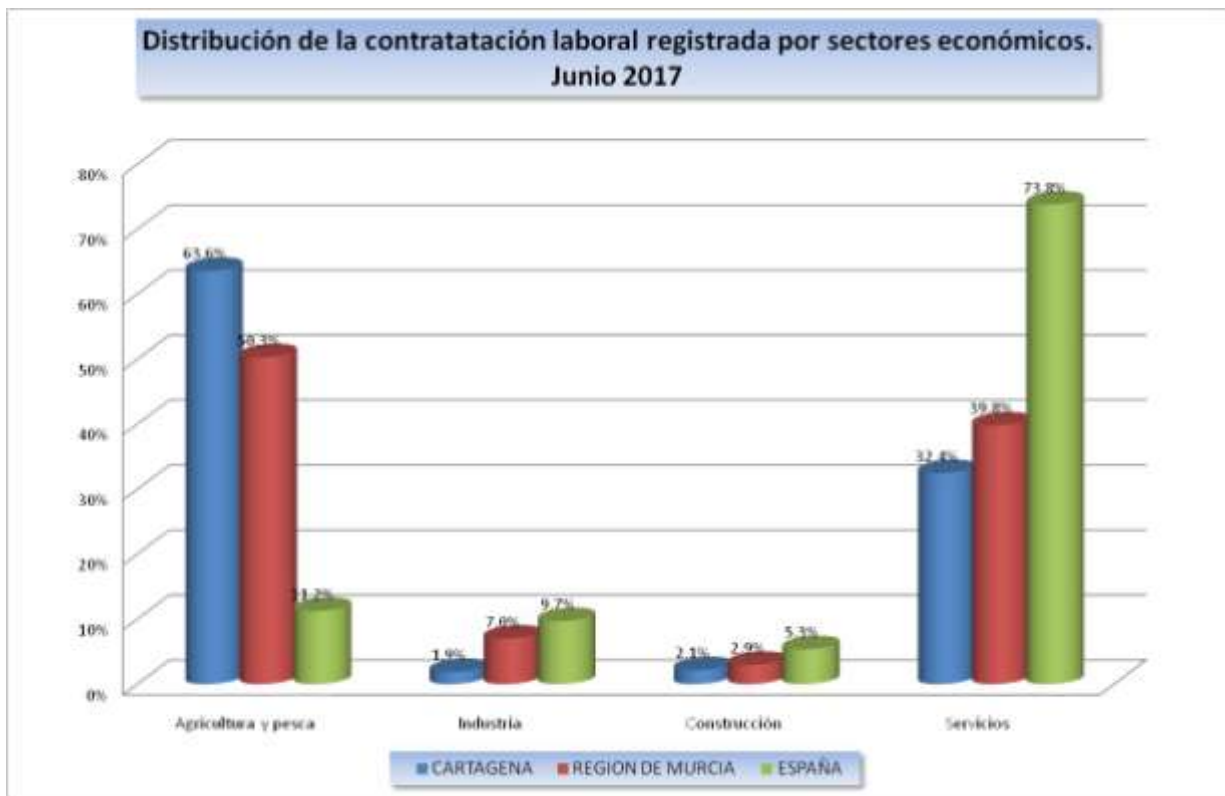
273%, siendo mayor el desequilibrio por género en Cartagena en comparación con la región y el país.



Fuente: CREM y Servicio Regional Formación y Empleo. Elaboración propia

## **EVOLUCION DE LA CONTRATACIÓN LABORAL REGISTRADA POR SECTORES ECONOMICOS**

**La mayoría de los contratos laborales registrados en Cartagena en el mes de junio corresponden al sector primario, agricultura y pesca, con un total de 15.727 contratos que suponen casi dos tercios del total, el 63,6%.** Esta concentración de la contratación laboral, sobre todo en la agricultura, a diferencia del mes anterior es superior a la de la Región de Murcia (50,3%), donde tradicionalmente ha tenido un peso relevante la agricultura (ver gráfico en pág. siguiente), y, muy superior en comparación con el conjunto de España, donde el peso de la contratación laboral en el sector primario es mucho menor (en junio sólo representa un 11,2% sobre el total). La elevadísima temporalidad del empleo en este sector, explica en gran medida el aumento de la tasa de temporalidad en los contratos registrados.



Fuente: CREM y SEPE. Elaboración propia



Fuente: CREM y Servicio Regional Formación y Empleo. Elaboración propia

**El fuerte incremento de la contratación laboral respecto al mes anterior se debe exclusivamente al crecimiento del número de contratos en la *agricultura* (+56,7%, 5.690 contratos), siendo este el único sector en el que la contratación laboral aumenta con respecto al mes anterior.**

En comparación con el mismo mes del año anterior, mientras la *agricultura y pesca* y los *servicios* logran tasas de variación interanual positivas, con un crecimiento relativo que oscila entre el máximo en la *agricultura* donde el número de contratos respecto al mes de junio del año anterior crece un +31,8%, y el mínimo en los *servicios* (+11,4%), en la *industria* y la *construcción* las tasas interanuales son negativas, con reducciones en el número de contratos de un -5,2% en la *industria* y un -7,9% en la *construcción*.

De este modo, a pesar de la caída de la contratación en la *industria* y la *construcción*, el índice de ocupabilidad resultante en este mes, al contrastar el número de contratos con el nº de parados registrados en cada sector, refleja una desigualdad extrema entre el *sector primario* donde el número de contratos multiplica por 20 el número de parados, debido a la reducida duración e intensa rotación de los contratos, y los otros sectores, donde los índices de ocupabilidad se sitúan entre un máximo del 72,8% en los *servicios* y un mínimo del 27,3% en la *construcción*, como se refleja en la siguiente tabla, que indica también diferencias muy significativas respecto al conjunto de la Región de Murcia y de España, contrastando en Cartagena el elevadísimo nivel de ocupabilidad en la *agricultura y pesca* y el mayor nivel también en los *servicios*, y por el contrario, el menor nivel de ocupabilidad en la *industria* y la *construcción*.

#### Índice ocupabilidad\* según sector económico. Junio 2017.

	Total	Agricultura y pesca	Industria	Construcción	Servicios
<b>CARTAGENA</b>	147,3%	2042,5%	40,7%	27,3%	72,8%
<b>REGION DE MURCIA</b>	106%	685,5%	64,9%	33,9%	67,7%
<b>ESPAÑA</b>	62,1%	138,9%	66,0%	35,1%	67,9%

\*Índice ocupabilidad=(Nº contratos/nº parados x 100)

Fuente: CREM y Servicio Regional Formación y Empleo. Elaboración propia

## AFILIACIÓN A LA SEGURIDAD SOCIAL EN CARTAGENA

En Cartagena en este mes de junio, el número de trabajadores afiliados a la seguridad social al finalizar el mes se ha incrementado en 864, hasta alcanzar la cifra de **64.901 afiliados que constituye la cifra más elevada de afiliaciones en lo que va de año**. Con respecto al mes anterior, el incremento global ha sido de 1,3%, tras el escaso incremento de mayo, el crecimiento experimentado en el periodo comprendido entre febrero y abril, y el descenso que se produjo en enero. El incremento interanual alcanza un 3,7% (+2.343 afiliados), inferior al del año inmediatamente anterior.

### Afiliación a la Seguridad Social en Cartagena, según regímenes. 2017

	TOTAL SISTEMA	Régimen General	Rég Especial Autónomos	R. General S. E. Agrario	R. General S. E. E. Hogar	Régimen E. del Mar
<b>Enero 17</b>	61.156	43.067	10.333	5.922	1.403	431
<b>Febrero 17</b>	61.922	43.619	10.416	6.021	1.415	451
<b>Marzo 17</b>	62.568	44.235	10.495	5.974	1.407	457
<b>Abril 17</b>	63.975	45.409	10.668	6.000	1.426	472
<b>Mayo 17</b>	64.037	45.926	10.701	5.520	1.411	479
<b>Junio 17</b>	64.901	46.598	10.713	5.693	1.379	518
<b>Distribución Junio 17%</b>	100%	71,8%	16,5%	8,8%	2,1%	0,8%
<b>Tasa variación mensual</b>	1,3%	1,5%	0,1%	3,1%	-2,3%	8,1%
<b>Tasa variación interanual</b>	3,7%	3,9%	1,1%	9,3%	-0,6%	-1,0%

Fuente: MEYSS, Seguridad Social. Afiliación último día del mes. Elaboración propia.

**El régimen que concentra mayor porcentaje sobre el total de afiliados a la seguridad social en Cartagena es el *régimen general* con el 71,8% de los mismos y 46.598 trabajadores.** Esta es la cifra más alta en lo que va de año, aunque el crecimiento en este mes respecto al anterior es reducido, con 672 afiliados más (+1,5%).

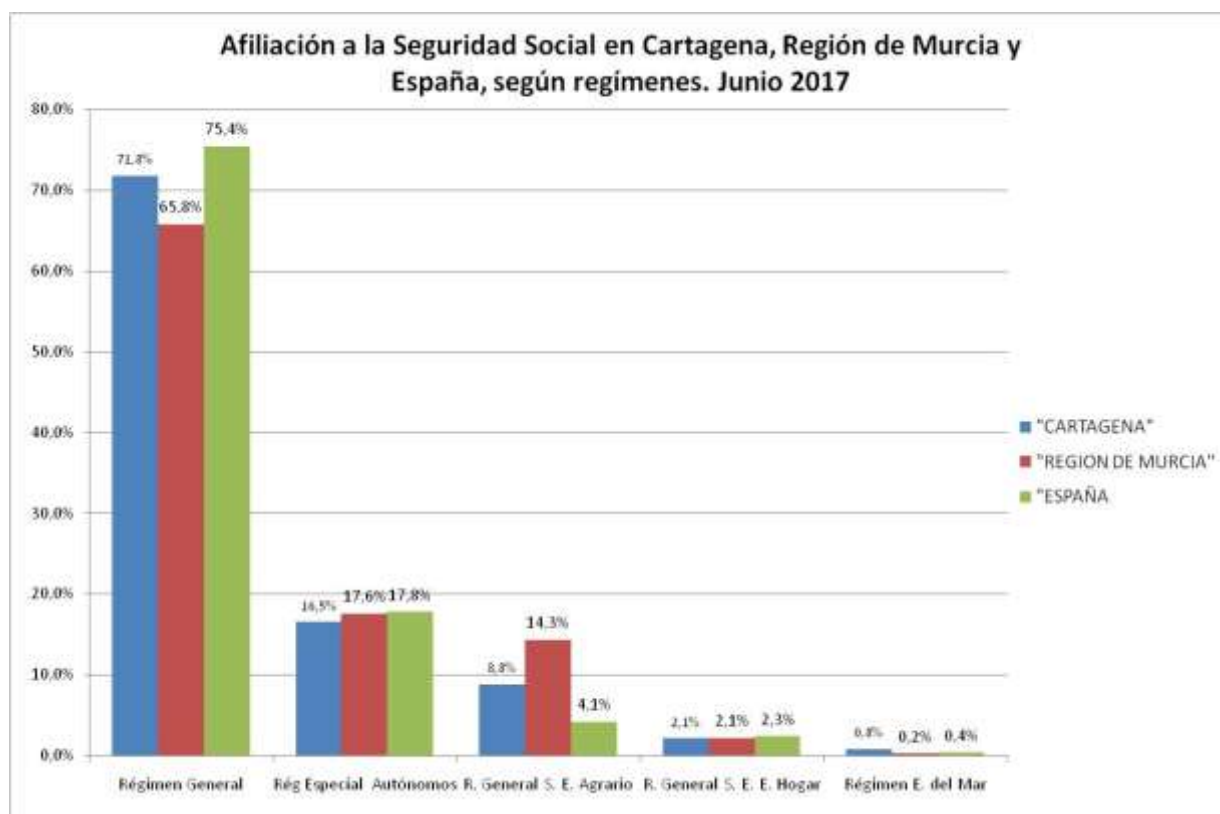
Los *autónomos* son el segundo régimen en importancia con 10.713 de alta en la seguridad social, que representan el 16,5% del total de afiliados. El crecimiento respecto al mes anterior es inapreciable (12 autónomos = +0,1%), aunque a pesar de ello, la cifra de autónomos es la más alta del año.

El *régimen general agrario* ocupa el tercer lugar con 5.693 trabajadores que representan un 8,8% del total de afiliados. Aumenta la afiliación en este mes un 3,1% (+173 trabajadores), aunque sigue siendo la segunda cifra mensual más baja en lo que va de año, tras el descenso experimentado el mes anterior. Estos datos contrastan significativamente con el elevadísimo volumen de contratos laborales registrados en el sector agrario.

Los afiliados al *régimen especial del hogar* vuelven a descender este mes (-2,3%), y con 1.379 trabajadores representan un 2,1% de la afiliación total. En este caso, es la cifra más baja en lo que va de año.

Finalmente, el *régimen especial del mar* es el que tiene un mayor crecimiento en este mes (+8,1%), pese a que es muy minoritario, puesto que cuenta con 518 afiliados que representan tan solo un 0,8% sobre el total de afiliados a la seguridad social.

Como se puede apreciar en el gráfico de la página siguiente, el peso del *régimen general* en Cartagena es superior al regional, y algo inferior en el caso de los *autónomos*, mientras a nivel regional destaca un mayor porcentaje de afiliados al *régimen especial agrario* (14,3%). A nivel nacional, el porcentaje de afiliados al *régimen general* es aún superior (75,4%), mientras que el nivel de afiliación en el *régimen agrario* es mucho menor (4,1%).



Fuente: MEYSS, Seguridad Social. Afiliación último día del mes. Elaboración propia.

**A pesar de los incrementos en las cifras de afiliación a la seguridad social, como indicador de los trabajadores ocupados, éstas siguen estando por debajo de los valores existentes en los años anteriores a la crisis económica**, puesto que la afiliación media en el año 2007 ascendía a 72.397, lo que supone en junio una diferencia negativa global de -10,4%, que es aún mayor en el régimen general (-13%),

mientras que el número de autónomos es un -6,8% menor, y el de trabajadores afiliados en el régimen especial agrario un -5,9% menor. En estos años sólo ha crecido la afiliación en el régimen especial de la empleadas de hogar (+74,8%).

Las diferencias son menores en la Región de Murcia, donde todavía la afiliación total a la seguridad social sigue siendo un -5,6% inferior respecto a 2007, aunque el déficit de afiliados al régimen general es similar al de Cartagena (-12,9%). La diferencia principal está en la evolución más positiva de la afiliación al régimen agrario, con un crecimiento del +27,2%, y el balance también positivo en los demás regímenes, comenzando por el régimen especial de las empleadas del hogar que es el que logra un mayor crecimiento (+53,1%), el régimen especial del mar (+6,0%), y el mínimo incremento de los autónomos (+0,3%).

Igualmente, en el conjunto del país la afiliación también se mantiene por debajo de los niveles medios de 2007 (-5,4%), con balances negativos en todos los regímenes a excepción de los incrementos experimentados en el régimen general de empleadas del hogar (+53%) y el mínimo alcanzado en el régimen de autónomos (+3,6%). En el caso del régimen general, el saldo negativo es de un -7,2% y destaca el retroceso del régimen especial de la minería del carbón (-69,5%), no existente en Cartagena ni en la Región de Murcia.

### Diferencia en el número de afiliados a la Seguridad Social en Cartagena entre junio 2017 y la media de 2007.

	TOTAL SISTEMA	Régimen General	Rég Especial Autónomos	R. General S. E. Agrario	R. General S. E. Hogar	Régimen E. del Mar
<b>Cartagena</b>	-10,4%	-13,0%	-6,8%	-5,9%	74,8%	-0,5%
<b>Región de Murcia</b>	-5,6%	-12,9%	0,3%	27,2%	53,1%	6,0%
<b>España</b>	-5,4%	-7,2%	3,6%	-22,4%	53,0%	-7,0%

Fuente: MEYSS, Seguridad Social. Afiliación último día del mes. Elaboración propia.

En comparación con la evolución a nivel regional y nacional, el incremento en la afiliación a la seguridad social respecto al mes anterior es superior en Cartagena al alcanzado en el conjunto de la región, donde retrocede un -1,6%, y del país, en donde se contrae la afiliación a la seguridad social un -0,4%. Destacan comparativamente en Cartagena, los mayores incrementos en los trabajadores afiliados al régimen especial agrario (+3,1%) y al régimen general (+1,5%), además del régimen especial del mar.

En términos interanuales el incremento en Cartagena (+3,7%) es algo menor que el logrado a nivel regional (+4,7%), debido sobre todo a los mayores incrementos en la región de la afiliación al régimen general y al régimen especial del mar, mientras que es ligeramente superior a la media nacional (+3,6%), lastrada especialmente por el recorte en la afiliación al régimen especial de la minería y el carbón (-17,0%).